

書籍機能のご紹介

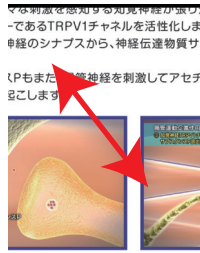
◆操作方法◆

【書籍メニュー】



画面を左右にフリック(指で画面をさっとはらうようになぞる操作)するとページを移動することができます。

【書籍メニュー】



中湯は、腸管運動の促進に働く3つの腸管運動を回復し、消化管機能を改善

2本指の間を広げる(ピンチアウト)、または縮める(ピンチイン)操作です。画面をピンチアウト、ピンチインするとページを拡大、縮小表示することができます。

◆スマホ操作の基本用語◆

タップ

指で、ボンと軽く画面に触れる操作です。マウスのクリックと同様の操作です。

フリック

フリックは、タップしてそのまま画面から指を離さずに動かすことです。

スワイプ

画面の広い範囲を動かす(スライドさせる)動きです。

ドラッグ

スマホのドラッグもパソコンのドラッグと同じです。何かを選択した後、移動させる際の指の操作のことを言います。

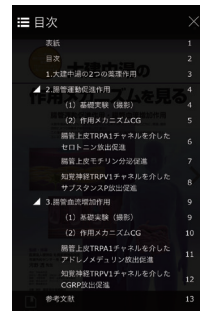
◆書籍の機能◆

【書籍メニュー】



My 本棚の「履歴」では、閲覧履歴が確認できます。履歴のダウンロードが出来ます。

【目次】




目次項目をタップすると該当するページへ移動します。

【サムネイル】



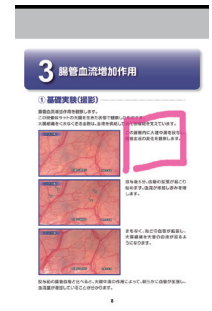
各ページのサムネイル画像をタップすると該当するページへ移動します。

【メモ】



ページ内にある任意の場所をタップしてメモを貼ることができます。貼ったメモにはコメント入力ができ、保存することができます。

【ペン】



以下のような編集ができ、ペンで描いたものは保存することができます。

【しおり】



しおりを一覧で表示します。しおり画面内の「左ページ」もしくは「右ページ」をタップすると現在開いているページを登録することができます。「編集」→サムネイル画像→ゴミ箱マークの順でタップすることで登録が削除されます。

【PDF】




書籍の PDF データを表示します。「OK」をタップすると外部ブラウザにて表示されます。

【動画を再生】



▶ ボタンをタップする動画の再生ができます。

【音声を再生】



▶ ボタンをタップすると音声の再生ができます。